



PROVISIONAL
BROCHURE

BANCO DI SALDATURA
Table aspirante de soudage
Welding bench
Schweißstisch
Mesa de soldadura

•PIANO ASPIRANTE
IN LAMIERA ZINCATA
PLAN ASPIRANT EN TOLE GALVA
SUCTION TOP IN GALVANISED SHEET METAL
AUFLAGEFLÄCHE AUS VERZINKTEM BLECH
BASE DE ASPIRACIÓN EN CHAPA GALVANIZADA

STANDARD



•CASSETTO RACCOLTA POLVERI
TIROIR DE RÉCUPÉRATION DE LA POUSSIÈRE
DUSTS TRAY
STAUBSAMMELBEHÄLTER
CAJÓN DE RECOLECCIÓN POLVO

STANDARD



BS

M a d e i n I t a l y

WELDING BENCH


www.coral.eu

BS/S

- BANCO DI SALDATURA SENZA VENTILATORE
- TABLE ASPIRANTE DE SOUDAGE SANS VENTILATEUR
- WELDING BENCH WITHOUT FAN
- SCHWEIßTISCH OHNE VENTILATOR
- MESA DE SOLDADURA SIN VENTILADOR

OPTIONAL

- Feltro per il piano aspirante
- Feutre pour le plan aspirant
- Felt for the suction top
- Nadelfilzauflage
- Filtro para la base de aspiración




OPTIONAL

- Kit luce per parete aspirante
- Kit lumière pour paroi aspirante
- Light kit for suction wall
- Beleuchtung für saugende Rückwand
- Kit luz para pared aspirante



OPTIONAL

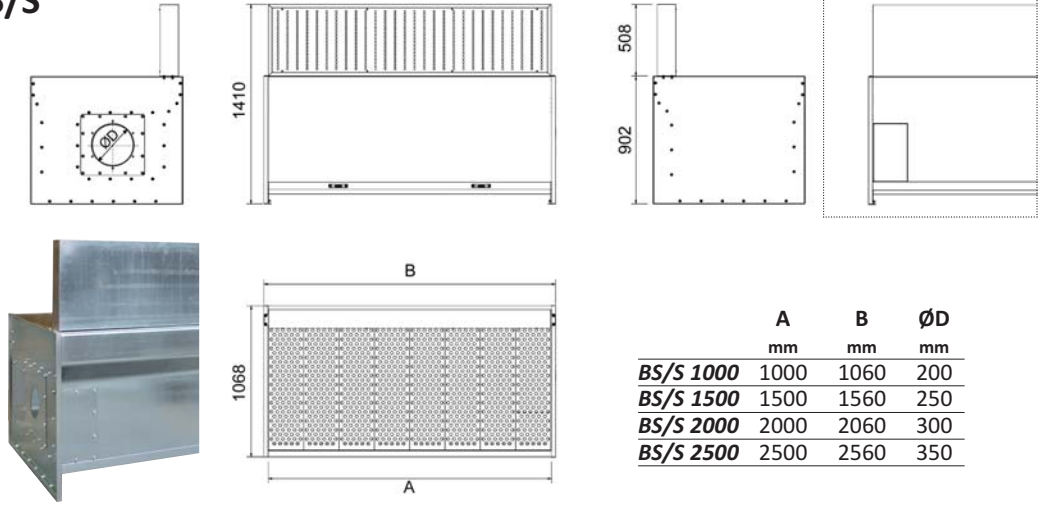
- Pareti laterali fisse
- Parois laterales fixes
- Fixed sides
- Feste seitwände
- Paredes laterales fijas



OPTIONAL

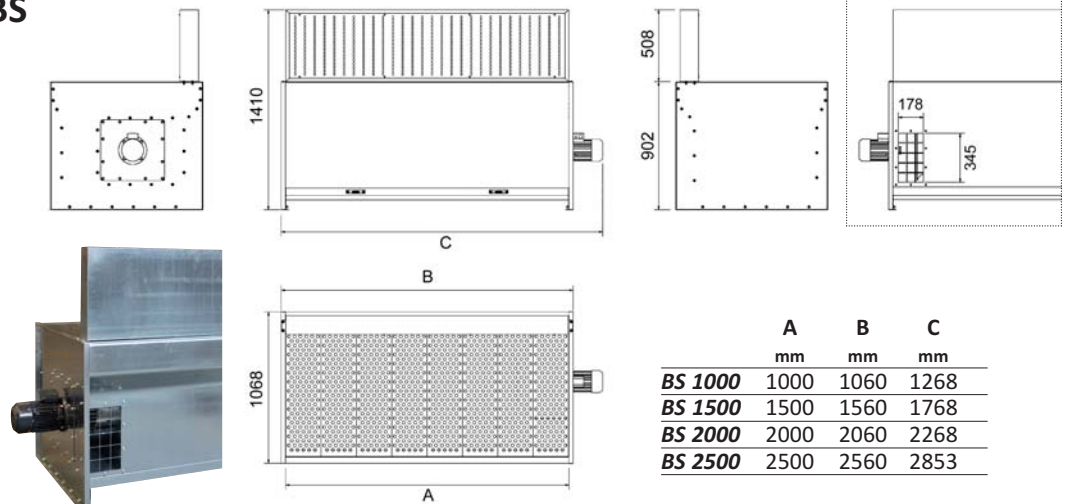
- Verniciatura
- Peinture
- Painting
- Lackierung
- Pintura

BS/S



	A mm	B mm	ØD mm
BS/S 1000	1000	1060	200
BS/S 1500	1500	1560	250
BS/S 2000	2000	2060	300
BS/S 2500	2500	2560	350

BS



	A mm	B mm	C mm
BS 1000	1000	1060	1268
BS 1500	1500	1560	1768
BS 2000	2000	2060	2268
BS 2500	2500	2560	2853

BS	1000	1500	2000	2500
PORTATA MASSIMA - DEBIT MAX MAX DELIVERY - LUFTMENGE MAX CAUDAL MAXIMO	m³/h 2500 c.f.m 1480	m³/h 3000 c.f.m 1800	m³/h 3500 c.f.m 2100	m³/h 4500 c.f.m 2650
POTENZA - PUISSANCE POWER - LEISTUNG - POTENCIA	kW 0,5	kW 0,75	kW 0,75	kW 1,1
TENSIONE - POTENCIA - VOLTAGE SPANNUNG - CONEXIONES ELÉCTRICAS	230/400 V 3ph 50 Hz	230/400 V 3ph 50 Hz	230/400 V 3ph 50 Hz	230/400 V 3ph 50 Hz
GIRI / MIN - TOURS / MN R.P.M. - DREHZAHL - GIRI / MIN	1380	1380	1380	1380
RUMOROSITÀ - NIVEAU SONORE AVERAGE SOUND LEVEL - SCHALLDRUCKPEGEL NIVEL SONORO	76 dB	77 dB	79 dB	81 dB
CARICO MASSIMO AMMISSIBILE - CHARGEMENT MAX - MAX LOAD - MAX. AUFLAGELAST - CARGA MÁXIMA				
CARICO DISTRIBUITO - POIS LOURDE RÉPARTI DIVIDED GROSS WEIGHT - AUFLAGELAST PESO BRUTO DISTRIBUIDO	250 kg/m²	250 kg/m²	250 kg/m²	250 kg/m²
SUPERFICIE DI APPOGGIO UTILE - SURFACE UTILE USEFULL SURFACE - AUFLAGEFÄCHE SUPERFICIE UTIL	0,9 m²	1,3 m²	1,7 m²	2,1 m²

• Tutti i dati contenuti in questo catalogo sono suscettibili di variazioni e miglioramenti. La CORAL si riserva il diritto di modifiche senza preavviso.
 • Les données sus-indiquées peuvent être modifiées et améliorées. CORAL a le droit d'effectuer ces changements sans obligation de préavis.
 • Values on this catalogue are indicative and can be subject to modification and improvements. CORAL reserves the right to change them without previous advice.
 • Änderungen vorbehalten.
 • Todos los datos contenidos en este catalogo pueden sufrir variaciones y mejoras. CORAL se reserva el derecho de aportar modificaciones sin aviso previo.

CORAL S.p.a.

Corso Europa, 597
10088 Volpiano (Torino) ITALY
☎ +39 011 9822000
Fax +39 011 9822033-044

SOCIETÀ DI ENGINEERING - SOCIÉTÉS D'INGÉNIEURIE - ENGINEERING SISTER COMPANIES -
INGENIEURFIRMEN - SOCIEDADES DE INGENIERIA

ITALIA	FRANCE	ENGLAND U.K.	MIDDLE EAST	U.S.A.
MILANO ☎ +39 02 95301003	LYON ☎ +33 4 74 944 562	LITTLEBOROUGH	DUBAI UAE	RALEIGH NC
TORINO ☎ +39 011 9980141	PARIS ☎ +33 1 60 868 069	ROCHDALE	☎ +971 56 1028130	☎ +1 919 532 0060
VICENZA ☎ +39 0444 322251	POTTIERS ☎ +33 5 49 379 596	☎ +44 1 706 373100		
Bologna ☎ +39 051 6926335				